



ДОКУМЕНТ ПОДПИСАН
НЕКВАЛИФИРОВАННОЙ
ЭЛЕКТРОННОЙ ПОДПИСЬЮ

ИНФОРМАЦИЯ О СЕРТИФИКАТЕ

S/N: 16E774D691E6E8BB43B90C453EDF6726
Владелец: Иванченко Ирина Васильевна
Должность: И.о. директора филиала
E-mail: pedagogkmv@sspi.ru
Организация: Филиал СГПИ в г. Железноводске
Дата подписания: 30.08.2023
Действителен: с 09.11.2022 до 09.11.2025

МИНИСТЕРСТВО ОБРАЗОВАНИЯ СТАВРОПОЛЬСКОГО КРАЯ
бюджетного образовательного учреждения
высшего образования
«Ставропольский государственный педагогический институт»
в г. Железноводске



УТВЕРЖДАЮ
Заместитель директора по учебной
и научной работе

Т.А. Пономаренко

РАБОЧАЯ ПРОГРАММА УЧЕБНОЙ ДИСЦИПЛИНЫ
ОПЦ.04 «ВОЗРАСТНАЯ АНАТОМИЯ, ФИЗИОЛОГИЯ И ГИГИЕНА»

Уровень основной профессиональной образовательной программы СПО /
ППССЗ

Шифр и наименование специальности 44.02.01 Дошкольное образование

Год набора 2023

Форма обучения очная

Факультет гуманитарный

Кафедра гуманитарных и социально-экономических дисциплин

Декан факультета

/Т.И. Ланцова

Заведующий кафедрой

/ М.Н Арутюнян

Железноводск, 2023 г.


Рабочая программа учебной дисциплины «Возрастная анатомия, физиология и гигиена» /сост. к.пед.н., доцент, Осокина В.Н. Филиал СГПИ в г. Железноводске. 2023 г.

Рабочая программа предназначена для преподавательского состава и студентов очной формы обучения по специальности 44.02.01 Дошкольное образование и служит основой организации преподавания учебной дисциплины в 3-4 семестрах.

Рабочая программа составлена с учетом требований Федерального государственного образовательного стандарта среднего профессионального образования по специальности 44.02.01 Дошкольное образование, утверждённого приказом Министерства образования и науки Российской Федерации от 17 августа 2022 г. № 743.

Протокол заседания кафедры гуманитарных и социально-экономических дисциплин №10 от 22 мая 2023 г.

Заведующий кафедрой

 / М.Н. Арутюнян /

Доцент кафедры гуманитарных и
социально-экономических дисциплин

 /В.Н. Осокина

СОДЕРЖАНИЕ

1. ПАСПОРТ РАБОЧЕЙ ПРОГРАММЫ УЧЕБНОЙ ДИСЦИПЛИНЫ	4
1.1. Область применения программы.....	4
1.2. Место учебной дисциплины в структуре основной профессиональной образовательной программы СПО/ППССЗ	4
1.3. Цель и задачи учебной дисциплины – требования к результатам освоения учебной дисциплины	4
1.4. Количество часов на освоение рабочей программы учебной дисциплины (по ФГОС / учебному плану)	5
2. СТРУКТУРА И СОДЕРЖАНИЕ УЧЕБНОЙ ДИСЦИПЛИНЫ.....	6
2.1. Объем учебной дисциплины и виды учебной работы.....	6
2.2. Тематический план и содержание учебной дисциплины «Возрастная анатомия, физиология и гигиена»	7
3. УСЛОВИЯ РЕАЛИЗАЦИИ УЧЕБНОЙ ДИСЦИПЛИНЫ.....	16
3.1. Требования к минимальному материально-техническому обеспечению	16
3.2. Информационное обеспечение обучения.	16
4. КОНТРОЛЬ И ОЦЕНКА РЕЗУЛЬТАТОВ ОСВОЕНИЯ УЧЕБНОЙ ДИСЦИПЛИНЫ	19
ЛИСТ СОГЛАСОВАНИЯ РАБОЧЕЙ ПРОГРАММЫ.....	21
ЛИСТ РЕГИСТРАЦИИ ИЗМЕНЕНИЙ РАБОЧЕЙ ПРОГРАММЫ.....	22
ЛИСТ РЕГИСТРАЦИИ РЕВИЗИЙ РАБОЧЕЙ ПРОГРАММЫ.....	23

1. ПАСПОРТ РАБОЧЕЙ ПРОГРАММЫ УЧЕБНОЙ ДИСЦИПЛИНЫ

1.1. Область применения программы

Рабочая программа учебной дисциплины является частью ОПОП СПО/ППССЗ в соответствии с ФГОС СПО по специальности 44.02.01 Дошкольное образование, укрупненной группы 44.00.00 Образование и педагогические науки.

1.2. Место учебной дисциплины в структуре основной профессиональной образовательной программы СПО/ППССЗ

Учебная дисциплина «Возрастная анатомия, физиология и гигиена» является общепрофессиональной дисциплиной профессионального учебного цикла.

1.3. Цель и задачи учебной дисциплины – требования к результатам освоения учебной дисциплины

Целями освоения дисциплины «Возрастная анатомия, физиология и гигиена» являются:

- получение студентами необходимых знаний в области высшей нервной деятельности, строения и функционирования организма ребёнка на различных возрастных этапах развития;
- предоставление возможности студентам продемонстрировать навыки в области овладения современными сведениями о взаимоотношениях организма с окружающей средой.

Учебные задачи дисциплины:

- сформулировать у студентов систему понятий и представлений о возрастных анатомических и физиологических закономерностях функционирования высшей нервной деятельности, как основы психики человека;
- выработать навыки применения современных сведений о закономерностях сохранения и укрепления здоровья школьников в учебно-воспитательном процессе и внеурочной деятельности.

В результате освоения учебной дисциплины обучающийся должен **уметь:**

- определять топографическое расположение и строение органов и частей тела;
- применять знания по анатомии, физиологии и гигиены при изучении профессиональных модулей и в профессиональной деятельности;
- оценивать факторы внешней среды с точки зрения их влияния на функционирование и развитие организма человека в детском и подростковом возрасте;
- проводить под руководством медицинского работника мероприятия по профилактике заболеваний детей;
- обеспечивать соблюдение гигиенических требований в кабинете, при организации обучения младших школьников;

- учитывать особенности физической работоспособности и закономерности ее изменения в течение различных интервалов времени (учебный год, четверть, месяц, неделя, день, занятие) при проектировании и реализации образовательного процесса.

В результате освоения учебной дисциплины обучающийся должен **знать:**

- основные положения и терминологию анатомии, физиологии и гигиены человека;
- основные закономерности роста и развития организма человека;
- строение и функции систем органов здорового человека;
- физиологические характеристики основных процессов жизнедеятельности организма человека;
- возрастные анатомо-физиологические особенности детей и подростков;
- влияние процессов физиологического созревания и развития ребенка на его физическую и психическую работоспособность, поведение;
- основы гигиены детей и подростков;
- гигиенические нормы, требования и правила сохранения и укрепления здоровья на различных этапах онтогенеза;
- основы профилактики инфекционных заболеваний;
- гигиенические требования к учебно-воспитательному процессу, зданию и помещениям школы.

Изучение данной дисциплины направлено на формирование у обучающихся следующих компетенций:

ОК-1. Выбирать способы решения задач профессиональной деятельности применительно к различным контекстам

ОК-2. Использовать современные средства поиска, анализа и интерпретации информации и информационные технологии для выполнения задач профессиональной деятельности.

ОК-8. Использовать средства физической культуры для сохранения и укрепления здоровья в процессе профессиональной деятельности и поддержания необходимого уровня физической подготовленности.

1.4. Количество часов на освоение рабочей программы учебной дисциплины (по ФГОС / учебному плану)

Максимальная учебная нагрузка обучающегося – **72** ч., в том числе:

- обязательная аудиторная учебная нагрузка – **66** часов,
- самостоятельная работа обучающегося – **6** часов.

2. СТРУКТУРА И СОДЕРЖАНИЕ УЧЕБНОЙ ДИСЦИПЛИНЫ

2.1. Объем учебной дисциплины и виды учебной работы

Вид учебной работы	Объем часов	Из них в виде практической подготовки
Максимальная учебная нагрузка (всего)	72	
Обязательная аудиторная учебная нагрузка (всего)	66	
в том числе:		
лекции	30	
лабораторные работы	-	
практические занятия	36	36
контрольные работы	-	
курсовая работа (если предусмотрена)	-	
Самостоятельная работа обучающегося (всего)	6	
в том числе:		
Реферат	2	
Другие виды:		
- подготовка конспекта лекции;	2	
- разработка презентаций;	2	
- изучение рекомендованной литературы		
подготовка к промежуточной аттестации		
<i>Промежуточная аттестация в форме: 3 семестр - другие формы контроля; 4 семестр – зачёт</i>		

2.2. Тематический план и содержание учебной дисциплины «Возрастная анатомия, физиология и гигиена»

Наименование разделов и тем	Содержание учебного материала, практические работы, самостоятельная работа	Объем часов			Код личностных результатов реализации программы воспитания	Уровень освоения
		Л.	Пр.	Сам.		
1	2	3			4	5
3 семестр		14	16	2		
Раздел 1. Ведение в курс возрастной анатомии, физиологии и гигиены. Организм как единое целое.						
Тема 1.1. Введение в возрастную анатомию, физиологию и гигиену человека. Предмет, содержание и задачи дисциплины Уровни организации жизни	Содержание учебного материала				ЛР9	2
	Лекция. Анатомия и физиология как науки о строении человека. Возрастная анатомия, физиология и гигиена. Органы и системы органов. Топографическое расположение органов и частей тела. Основные положения и терминология анатомии, физиологии и гигиены человека.	2				
	Практическое занятие 1. «Основные плоскости, оси тела человека и условные линии, определяющие положение органов и их частей в теле».		2			
	В том числе в виде практической подготовки		2			
Тема 1.2. Основные закономерности роста и развития организма человека	Содержание учебного материала				ЛР9	2
	Лекция. Онтогенез. Периоды онтогенеза: пренатальный, натальный, постнатальный. Возрастная периодизация. Критерии возрастных этапов развития. Различные классификации периодизаций детского возраста. Критические периоды. Понятие роста и развития. Характерные особенности роста и развития: гетерохронность, этапность. Функциональные свойства организма: резистентность, реактивность, адаптация. Факторы, влияющие на рост и развитие детей. Понятие акселерации, её значение.	2				
	Практические занятия Практическое занятие 2. «Характеристика возрастных периодов» Практическое занятие 3. «Оценка морфофункционального типа конституции, как проявления взаимоотношений организма и среды»		2			
	В том числе в виде практической подготовки		2			
Тема 1.3. Методы возрастной анатомии и физиологии	Содержание учебного материала				ЛР9	
	Лекция. Методы возрастной анатомии и физиологии. Общие методы анатомии и физиологии. Специальные методы. Медицинские методы. Общая характеристика методик антропометрических исследований детей.	1				
	Практическое занятие 4. «Определение антропометрических показателей для		2			

	оценки физического развития детей дошкольного возраста»					
	В том числе в виде практической подготовки		2			
Раздел 2. Возрастные анатомо-физиологические особенности детей и подростков						
Тема 2.1. Возрастные анатомо-физиологические особенности опорно-двигательной системы	Содержание учебного материала				ЛР9	2-3
	Лекция. Общая характеристика опорно-двигательной системы. Строение костной ткани, строение костей. Виды соединения костей. Строение и значение сустава. Возрастные и функциональные изменения костей. Строение осевого скелета: позвоночник, грудная клетка, череп. Возрастные особенности. Строение добавочного скелета: скелет верхних и нижних конечностей. Возрастные особенности. Мышечная система. Строение мышц. Виды мышечной ткани. Работа мышц. Статическая и динамическая работа мышц. Развитие и усложнение координации движений, показатели работы двигательного аппарата: силы, скорости, выносливость, влияние физической активности на развитие двигательного аппарата в целом. Гиподинамия, гипокинезия, её последствия.	2				
	Практическое занятие 5. «Определение топографического расположения костей и суставов с использованием скелета человека, дидактического материала»		1			
	Практическое занятие 6. «Определение мышечного утомления»		1			
	В том числе в виде практической подготовки		2			
Тема 2.2. Профилактика нарушений опорно-двигательной системы	Содержание учебного материала				ЛР9	
	Лекция. Осанка, её нарушения. Профилактика нарушений осанки. Гигиенические требования к детской мебели, портфелям, школьным ранцам и аналогичным изделиям для детей, к размеру детской обуви и одежды. Плоскостопие. Значение физических упражнений в укреплении свода стопы.	1				
	Практическое занятие 7. «Определение типа осанки и факторов среды, влияющих на ее формирование»		2			
	Практическое занятие 8. «Подбор и проведение комплекса физических упражнений для детей дошкольного возраста на сохранение правильной осанки»		2			
	В том числе в виде практической подготовки		4			
	Самостоятельная работа студентов Индивидуальные задания: подготовка рефератов, презентаций «Нарушения ОДА, их профилактика»; «Физическое воспитание ребенка.			2		
Тема 2.3. Внутренняя	Содержание учебного материала				ЛР9	2-3

<p>среда организма. Кровь.</p>	<p>Общая характеристика сердечно-сосудистой системы. Лекция. Внутренняя среда организма, ее компоненты. Состав и свойства внутренней среды организма. Гомеостаз. Общая схема кровообращения. Лимфа и лимфообращение. Кровь: функции, состав и физиологические свойства. Форменные элементы крови: эритроциты, лейкоциты, тромбоциты, их функции. Плазма крови. Свёртываемость крови, группы крови, резус – фактор, переливание крови.</p>	1				
<p>Тема 2.4. Возрастные анатомо-физиологические особенности сердечно-сосудистой системы. Работа сердца.</p>	<p>Лекция. Кровеносные сосуды, их виды. Сердце: строение, возрастные особенности. Работа сердца. Цикл сердечной деятельности, регуляция работы сердца. Понятие «систола», «диастола», «пауза». Особенности сокращений сердца у плода и новорожденных. Систолический и минутный объемы крови. Движение крови по сосудам, кровяное давление, круги кровообращения. Частота сердечных сокращений в различные возрастные периоды. Механизм непрерывного движения крови по сосудам. Гуморальная и нервная регуляции кровообращения. Кровяное давление его особенности в детском возрасте. Влияние нагрузки на кровеносную систему. Тренировка сердца ребёнка. Лимфатическая система: функции, сосуды и лимфоузлы. Механизм образования лимфы.</p>	2				
	<p>Практическое занятие 9. «Определение АД и пульса»</p>		1			
	<p>Практическое занятие 10. «Анализ опыта Данини – Ашнера»</p>		1			
	<p>Практическое занятие 11. «Оценка реакции сердечно-сосудистой системы на дозированную физическую нагрузку» В том числе в виде практической подготовки</p>		2			
<p>Тема 2.5. Иммуитет</p>	<p>Содержание учебного материала</p>				ЛР9	
	<p>Лекция. 1. Понятие иммунитета. Виды иммунитета: специфический, неспецифический. Вакцинация. Органы иммунной системы. Причины сниженного иммунитета. Проявления сниженного иммунитета.</p>	1				2-3
<p>Тема 2.6. Возрастные анатомо-физиологические особенности дыхательной системы</p>	<p>Содержание учебного материала</p>				ЛР9	
	<p>Лекция. Общая характеристика дыхательной системы. Значение дыхания в жизнедеятельности и развитии организма. Химический состав атмосферного воздуха и его значение для здоровья. Воздухоносные пути: носовая полость, гортань, трахея, бронхи, их возрастные особенности. Особенности строения гортани и голосового аппарата у детей. Лёгкие. Положение лёгких в грудной клетке, плевральная полость. Акты вдоха и выдоха. Значение дыхательных мышц в акте дыхания. Жизненная емкость лёгких, частота и глубина дыхания. Газообмен в лёгких, в тканях. Типы дыхания в различные возрастные</p>	1				2-3

	<p>периоды. Особенности дыхания новорожденного (диафрагмальный тип). Связь типа дыхания с началом хождения (грудное, грудобрюшное). Половые различия дыхания (грудной и брюшной типы).</p> <p>Практическое занятие 12. «Определение топографии органов дыхательной системы на таблицах, муляжах».</p> <p>Практическое занятие 13. «Методы определения показателей дыхательной системы».</p> <p>В том числе в виде практической подготовки</p>					
Тема 2.7. Гигиена дыхания	Содержание учебного материала				ЛР9	2-3
	Лекция. Основные гигиенические показатели воздушной среды. Микроклимат. Гигиена дыхания детей.	1				
	Практическое занятие 14. «Анализ микроклимата учебного кабинета»		1			
	В том числе в виде практической подготовки		1			
Итого в 3 семестре:		14	16	2		
4 семестр		16	20	4		
Тема 2.8. Возрастные анатомо-физиологические особенности пищеварительной системы	Содержание учебного материала				ЛР9	2
	Лекция. Общая характеристика пищеварительной системы. Значение и строение органов пищеварения. Значение трудов И.П.Павлова в создании учения о функциях органов пищеварения. Строение органов пищеварения. Органы пищеварительной системы: ротовая полость, строение зубов, желудок, кишечник. Пищеварительные железы. Процесс пищеварения. механическая и химическая обработка пищи на всех этапах пищеварения. Секреторная функция пищеварительных желез. Приспособление их функций к характеру и режиму питания. Пищеварение в ротовой полости, желудке, тонком и толстом кишечнике. Всасывание. Нейрогуморальная регуляция пищеварения. Возрастные особенности пищеварения.	1				
	Практическое занятие 15. «Определение топографического расположения органов пищеварительной системы с использованием дидактических материалов»		1			
	Практическое занятие 16. «Характеристика возрастных особенностей пищеварения»		1			
	В том числе в виде практической подготовки		2			
Тема 2.9. Обмен	Содержание учебного материала				ЛР9	2-3

веществ и энергии	Лекция. Понятие обмена веществ. Возрастные особенности, виды обмена веществ. Витамины: классификация, роль в организме. Ассимиляция и диссимиляция. Этапы обмена веществ. Энергетический обмен, суточные затраты энергии у детей и взрослых. Пища как источник веществ и энергии в организме.	1					
	Практическое занятие 17 «Вычисление основного обмена по таблицам и по формуле Рида»		1				
	Практическое занятие 18. «Представление и анализ меню для детей дошкольного возраста на один день с учётом возраста и необходимой калорийности		1				
	В том числе в виде практической подготовки		2				
Тема 2.10. Гигиена питания	Содержание учебного материала				ЛР9	2-3	
	Лекция. Гигиена питания. Физиологические основы рационального, сбалансированного питания, витамины и их роль в обмене веществ. Понятие здорового питания и профилактика пищевых отравлений. Санитарно-гигиенические требования к организации питания детей дошкольного и младшего школьного возраста.	0,5					
	Практическое занятие 19. «Составление рекомендаций по рациональному питанию детей дошкольного и младшего школьного возраста, с целью обеспечения здоровья детей и профилактики заболеваний пищеварительной системы»		2				
	В том числе в виде практической подготовки		1				
Тема 2.11. Возрастные анатомо-физиологические особенности выделительной системы. Почки.	Содержание учебного материала				ЛР9	2-3	
	Лекция. Общая характеристика мочевыделительной системы. Строение и функции органов мочевыделительной системы. Возрастные особенности мочевыделительной системы. Мочеобразование. Этапы образования мочи. Механизм мочевыделения. Развитие регуляторных механизмов произвольного мочеиспускания.	1					
Тема 2.12. Кожа. Гигиена кожи.	Содержание учебного материала				ЛР9	2-3	
	Лекция. Общая характеристика кожи. Производные эпидермиса. Физиологическое значение и строение кожи: эпидермис, дерма, подкожно-жировая клетчатка. Производные эпидермиса. Возрастные особенности кожи. Особенности терморегуляции у детей. Личная гигиена, уход за кожей, ногтями и волосами детей. Профилактика кожных заболеваний, ожогов, отморожений. Гигиенические требования к одежде и обуви детей. Закаливание. Принципы закаливания.	1					

	Практическое занятие 20. «Исследование кожной рецепции. Адаптация рецепторов»		1			
	Практическое занятие 21. «Изучение и анализ методик проведения закаливающих процедур детей».		1			
	В том числе в виде практической подготовки		2			
	Содержание учебного материала					ЛР9
Тема 2.13. Возрастные анатомо-физиологические особенности репродуктивной системы	Лекция. 1. Общая характеристика репродуктивной системы. Строение и функции органов репродуктивной системы. Половое созревание. Понятие физиологической, психологической и социальной зрелости.		1			
	Содержание учебного материала					ЛР9
Тема 2.14. Нервная регуляция функций организма и ее возрастные особенности	Лекция. Общая характеристика нервной системы. Значение нервной системы, её развитие, методы исследования. Основные структуры нервной ткани: нейрон и нейроглия, их функциональное значение. Виды нейронов, раздражимость и возбудимость как свойство нервной ткани, нервные волокна и их свойства, нервные центры. Синапс. Понятие рефлекса. Рефлекс. Рефлекторная дуга. Рефлекторное кольцо. Соматическая нервная система, вегетативная нервная система..		1			
	Содержание учебного материала					ЛР9
Тема 2.15. Морфо-функциональные особенности центральной нервной системы	Лекция. Центральная нервная система. Спинной мозг: строение и функции. Рефлексы спинного мозга, возрастные особенности спинномозговых рефлексов. Головной мозг: отделы головного мозга, кора больших полушарий, локализация функций в коре больших полушарий. Гипоталамо-гипофизарная система Лимбическая система. Асимметрия полушарий головного мозга.		2			
	Практическое занятие 22. «Исследование основных видов рефлексов человека»		1			
	В том числе в виде практической подготовки		1			
Тема 2.16 Возрастные анатомо-физиологические особенности анализаторов	Содержание учебного материала					ЛР9
	Лекция. Анализаторы. Учение И.П. Павлова об анализаторах. Общее строение анализатора: периферическая, проводниковая и центральная части. Современное учение о сенсорных системах. Зрительный и слуховой анализатор. Общее строение зрительной и слуховой сенсорной системы. Особенности их развития у детей и подростков. Особенности развития в		2			2-3

	различные возрастные периоды, их значение для развития речевой и психической деятельности. Значение зрительной сенсорной системы и особенности развития. Особенности строения глазного яблока. Оптическая система глаза. Аккомодация. Рефракция глаза. Бинокулярное зрение. Световоспринимающий аппарат глаза. Цветовосприятие. Возрастные особенности зрительных рефлекторных реакций. Значение зрения для развития речи.					
	Практическое занятие 23. «Исследование и описание физиологических характеристик зрительного и слухового анализаторов. Взаимодействие анализаторов».		2			
	В том числе в виде практической подготовки		2			
Тема 2.17. Гигиена зрения и слуха.	Содержание учебного материала				ЛР9	
	Лекция. Гигиена зрительной и слуховой сенсорной системы. Значение гигиены занятий в детском саду и школе с учётом возрастных анатомо-физиологических особенностей сенсорных систем.	1				
	Практическое занятие 24. «Разработка консультации для родителей о профилактике нарушений зрения и слуха у детей дошкольного возраста».		2			
	В том числе в виде практической подготовки		2			
	Самостоятельная работа студентов Работа с текстом учебника, составление обобщающей таблицы «Сенсорные системы»; Составление рекомендаций по сохранению зрения.				2	
Раздел 3. Влияние процессов физиологического созревания и развития ребенка на его физическую и психическую работоспособность, поведение						
Тема 3.1. Возрастные анатомо-физиологические особенности эндокринной системы	Содержание учебного материала				ЛР9	
	Лекция. Общая характеристика эндокринной системы. Строение желёз внутренней секреции. Общие признаки эндокринных желёз, значение и структура гормонов, особенности их физиологической активности. Классификация гормонов. Возрастные особенности эндокринной системы. Процессы функционирования эндокринных желёз в дошкольном возрасте.	1				
Тема 3.2. Высшая нервная деятельность детей и подростков	Содержание учебного материала				ЛР9	2-3
	Лекция. Высшая нервная деятельность. Значение работ И.М. Сеченова и И.П. Павлова в изучении функции коры головного мозга. Учение о высшей нервной деятельности. Условные и безусловные рефлексы, их различия и значение. Выработка условных рефлексов. Биологическое значение условных рефлексов. Торможение условных рефлексов и их особенности в детском и подростковом возрасте. Динамический стереотип, как основа привычек и	1				

	навыков. Механизм его формирования.					
	Содержание учебного материала					ЛР9
Тема 3.3. Типологические особенности высшей нервной деятельности детей.	Лекция. Типология ВНД. Характеристика основных типов высшей нервной деятельности животных и человека. Критерии И.П. Павлова для типологических свойств нервной системы (сила процессов возбуждения и торможения, их уравновешенность, подвижность). Основные типы высшей нервной деятельности животных и человека. Типы высшей нервной деятельности (И.П. Павлов) и соотношение их с учением о темпераментах (Гиппократ). Основные положения по формированию типологических особенностей. Зависимость формирования типологических особенностей от социальных факторов, процессов воспитания и обучения. Пластичность типов ВНД.	1				
	Практическое занятие 25. «Выявление типологических особенностей ВНД детей»		2			
	В том числе в виде практической подготовки		2			
	Содержание учебного материала					ЛР9
Тема 3.4. Психическая деятельность. Первая и вторая сигнальные системы	Лекция. Физиологические основы психических процессов человека. Асимметрия мозга. Учение И.П. Павлова о двух сигнальных системах действительности. Становление в процессе развития ребёнка сенсорных и моторных механизмов речи. Возрастные особенности взаимодействия первой и второй сигнальных систем. Речь и её функции. Развитие речи у ребёнка. Память. Физиологические основы памяти. Внимание. Физиологические основы внимания. Физиологические основы утомления и переутомления. Признаки, характеристика, особенности возникновения у детей. Гигиена учебно-воспитательной работы. Значение режима дня. Периодичность физиологических функций и умственной работоспособности. Физиология сна.	1				
	Практическое занятие 26. «Выявление межполушарной асимметрии»		1			
	Практическое занятие 27. «Определение школьной зрелости по тексту Керна – Ирасека»		1			
	В том числе в виде практической подготовки		2			
Раздел 4. Гигиенические требования к учебно-воспитательному процессу в ОУ						
Тема 4.1. Гигиенические требования к условиям и организации обучения	Лекция. Предмет и задачи гигиены детей. История развития гигиены детей как науки и учебной дисциплины. Нормирование в гигиене детей. Принципы нормирования. Нормативные документы, определяющие гигиенические нормы, требования и правила сохранения и укрепления здоровья на различных	0,5				

в образовательных учреждениях	этапах онтогенеза. Работоспособность. Фазы работоспособности. Особенности физической работоспособности и закономерности ее изменения в течение различных интервалов времени. Гигиенические требования к помещениям образовательной организации, режиму дня.					
	Практическое занятие 28. «Определение работоспособности детей и учет ее динамики при проектировании занятий по образовательным программам»		1			
	Практическое занятие 29. «Планирование мероприятий по профилактике заболеваний детей под руководством медицинского работника образовательной организации».		1			
	Практическое занятие 30. «Анализ и гигиеническая оценка режима дня детей» В том числе в виде практической подготовки		1			
	Самостоятельная работа студентов Работа с текстом учебника, дополнительной литературой, составление рекомендаций по организации сна детей			2		
Итого в 4 семестре:		16	20	4		
В том числе в виде практической подготовки						
Всего		30	36	6		
В том числе в виде практической подготовки			72			
В том числе в виде практической подготовки			36			

1 – **ознакомительный** (узнавание ранее изученных объектов, свойств);

2 – **репродуктивный** (выполнение деятельности по образцу, инструкции или под руководством);

3 – **продуктивный** (планирование и самостоятельное выполнение деятельности, решение проблемных задач)

3. УСЛОВИЯ РЕАЛИЗАЦИИ УЧЕБНОЙ ДИСЦИПЛИНЫ

3.1. Требования к минимальному материально-техническому обеспечению

Реализация учебной дисциплины требует наличия учебного кабинета физиологии, анатомии и гигиены, укомплектованный типовой мебелью для обучающихся и преподавателя. По заявке устанавливается мобильный комплект (ноутбук, проектор, экран, колонки).

Компьютерное оборудование оснащено комплектом лицензионного и свободно распространяемого программного обеспечения, в том числе отечественного производства:

1. Операционная система (возможны следующие варианты: «Microsoft Windows», «Linux»).

2. Пакеты ПО общего назначения (возможны следующие варианты: «Microsoft Office», «LibreOffice», «ApacheOpenOffice», «МойОфис Образование»).

3. Приложение, позволяющее просматривать и воспроизводить медиаконтент PDFфайлов (возможны следующие варианты: «AdobeAcrobatReader DC», «Sumatra PDF»).

4. Приложение, позволяющее сканировать и распознавать текстовые документы (возможны следующие варианты: «ABBYY FineReader», «WinScan2PDF»).

5. Программа-файловый архиватор (возможны следующие варианты: «7-zip», «WinRAR»).

6. Программа для организации и проведения тестирования (возможны следующие варианты: «Айрен», «Mytest X»).

7. Программа просмотра интернет-контента (браузер) (возможны следующие варианты: «MozillaFirefox», «GoogleChrome», «Internet Explorer», «Yandex»).

8. Антивирусная программа «Антивирус Kaspersky Endpoint Security для бизнеса».

3.2. Информационное обеспечение обучения.

Перечень рекомендованных учебных изданий, Интернет- ресурсов, дополнительной литературы

Основная литература:

1. Замараев В. А. Анатомия: учеб. пособие для СПО / В. А. Замараев. – 2-е изд., испр. и доп. – М.: Издательство Юрайт, 2019. – 268 с. – (Серия: Профессиональное образование). – ISBN 978-5-534-07846-6. – Режим

доступа: www.biblio-online.ru/book/DC66CB10-2D7A-4879-9135-FB07065E914B.

2. Любимова З. В. Возрастная анатомия и физиология в 2 т. Т. 1 организм человека, его регуляторные и интегративные системы: учебник для СПО / З. В. Любимова, А. А. Никитина. – 2-е изд., перераб. и доп. – М.: Издательство Юрайт, 2019. – 447 с. – (Серия: Профессиональное образование). – ISBN 978-5-9916-6227-7. – Режим доступа: www.biblio-online.ru/book/F47969B8-F042-4BC3-8120-3F5D1FBF2854.

3. Любимова З. В. Возрастная анатомия и физиология в 2 т. Т. 2 опорно-двигательная и висцеральные системы: учебник для СПО / З. В. Любимова, А. А. Никитина. – 2-е изд., перераб. и доп. – М.: Издательство Юрайт, 2019. – 373 с. – (Серия: Профессиональное образование). – ISBN 978-5-9916-6239-0. – Режим доступа: www.biblio-online.ru/book/0E42FFBC-7C69-4CC4-B103-23C609CBC9A2.

4. Трифонова Т. А. Гигиена и экология человека: учеб. пособие для СПО / Т. А. Трифонова, Н. В. Мищенко, Н. В. Орешникова. – 2-е изд., испр. и доп. – М.: Издательство Юрайт, 2019. – 206 с. – (Серия: Профессиональное образование). – ISBN 978-5-534-06430-8. – Режим доступа: www.biblio-online.ru/book/54EABEBD-4D5E-4ECE-B81C-5CB4C1032E3C.

Дополнительная литература:

1. Киселев С. Ю. Анатомия: центральная нервная система: учеб. пособие для СПО / С. Ю. Киселев. – М.: Издательство Юрайт, 2019. – 67 с. – (Серия: Профессиональное образование). – ISBN 978-5-534-05379-1. – Режим доступа: www.biblio-online.ru/book/ED7E5AFD-7A7D-4A16-B4E8-E6F4CAA77F22.

2. Ляксо Е. Е. Возрастная физиология и психофизиология: учебник для СПО / Е. Е. Ляксо, А. Д. Ноздрачев, Л. В. Соколова. – М.: Издательство Юрайт, 2019. – 396 с. – (Серия: Профессиональное образование). – ISBN 978-5-534-02441-8. – Режим доступа: www.biblio-online.ru/book/6B6356D1-3BCB-4206-95DC-631247798190.

Интернет-ресурсы:

Электронные библиотечные системы

№ п/п	Наименование	Адрес сайта
1.	ЭБС «Юрайт»	www.urait.ru
2.	ЭБС «Юрайт» (раздел «Легендарные книги»)	www.urait.ru
3.	Электронно-библиотечная система «Лань»	http://e.lanbook.com/
4.	ЭБС «Айбукс.py/ibooks.ru»	http://ibooks.ru

Электронные образовательные ресурсы

№ п/п	Наименование	Адрес сайта
1.	Министерство науки и высшего образования Российской Федерации	https://minobrnauki.gov.ru/
2.	Официальный сайт Министерства образования Ставропольского края	http://www.stavminobr.ru/
3.	Федеральный портал «Российское образование»	http://www.edu.ru/
4.	Федеральный центр информационно-образовательных ресурсов	http://fcior.edu.ru/
5.	Информационная система «Единое окно доступа к образовательным ресурсам»	http://window.edu.ru/
6.	Российская государственная библиотека	http://www.rsl.ru/
7.	Научная электронная библиотека eLIBRARY.RU	https://elibrary.ru/defaultx.asp
8.	Учреждение Российской академии образования. Научная педагогическая библиотека им. К.Д. Ушинского	http://www.gnpbu.ru/
9.	Сайт Екатерины Кисловой	http://ekislova.ru/
10.	Справочный портал «Энциклопедиум: энциклопедии, словари, справочники»	http://enc.biblioclub.ru/
11.	Справочно-информационный портал «ГРАМОТА.РУ»	http://gramota.ru/slovari/online/#3
12.	Сайт «СЛОВАРИ.РУ»	https://www.slovari.ru/start.aspx?s=0&p=3050
13.	Развитие личности: журнал (входит в перечень ВАК)	http://rl-online.ru/
14.	Парламентская библиотека. Федеральное собрание Российской Федерации. Государственная Дума. Официальный сайт [ресурс свободного доступа]	http://www.gosduma.net/analytics/library/
15.	Портал Федеральных государственных образовательных стандартов [ресурс свободного доступа]	http://fgosvo.ru/
16.	Энциклопедии и справочники интернета [ресурс свободного доступа]	https://library.mirea.ru/Ресурсы/85
17.	Словари, энциклопедии и справочники онлайн [ресурс свободного доступа]	https://slovaronline.com/
18.	«Научный архив» ГПНТБ, РГБ проект Министерства образования и науки Российской Федерации	http://научныйархив.рф
19.	Электронная база данных «Университетская информационная система РОССИЯ» (УИС РОССИЯ)	https://uisrussia.msu.ru/
20.	Электронная база данных обзор СМИ Polpred.com [ресурс свободного доступа]	http://polpred.com/
21.	Журнальный зал: литературный интернет-проект [ресурс свободного доступа]	http://magazines.russ.ru

4. КОНТРОЛЬ И ОЦЕНКА РЕЗУЛЬТАТОВ ОСВОЕНИЯ УЧЕБНОЙ ДИСЦИПЛИНЫ

Контроль и оценка результатов освоения учебной дисциплины осуществляется преподавателем в процессе проведения практических занятий, тестирования.

Оценка качества освоения учебной программы включает текущий контроль успеваемости, промежуточную аттестацию по итогам освоения дисциплины.



Текущий контроль проводится в форме: тестирования, рефератов.

Методическое обеспечение в виде тематики и содержания тестовых заданий, контрольных работ, рефератов, вопросов к экзамену и другим формам контроля отражено в ФОС дисциплины.

Результаты обучения (освоенные умения, усвоенные знания)	Формы и методы контроля и оценки результатов обучения
<p>Обучающийся должен уметь:</p> <ul style="list-style-type: none"> – определять топографическое расположение и строение органов и частей тела; – применять знания по анатомии, физиологии и гигиены при изучении профессиональных модулей и в профессиональной деятельности; – оценивать факторы внешней среды с точки зрения их влияния на функционирование и развитие организма человека в детском и подростковом возрасте; – проводить под руководством медицинского работника мероприятия по профилактике заболеваний детей; – обеспечивать соблюдение гигиенических требований в кабинете, при организации обучения младших школьников; – учитывать особенности физической работоспособности и закономерности ее изменения в течение различных интервалов времени (учебный год, четверть, месяц, неделя, день, занятие) при проектировании и реализации образовательного процесса. <p>Обучающийся должен знать:</p> <ul style="list-style-type: none"> – основные положения и терминологию анатомии, физиологии и гигиены человека; 	<ul style="list-style-type: none"> – Тестирование – Реферат – Собеседование <p>Промежуточная аттестация:</p> <ul style="list-style-type: none"> – другие формы контроля (3 семестр); – зачет(4 семестр)

- | | |
|--|--|
| <ul style="list-style-type: none">– основные закономерности роста и развития организма человека;– строение и функции систем органов здорового человека;– физиологические характеристики основных процессов жизнедеятельности организма человека;– возрастные анатомо-физиологические особенности детей и подростков;– влияние процессов физиологического созревания и развития ребенка на его физическую и психическую работоспособность, поведение;– основы гигиены детей и подростков;– гигиенические нормы, требования и правила сохранения и укрепления здоровья на различных этапах онтогенеза;– основы профилактики инфекционных заболеваний;– гигиенические требования к учебно-воспитательному процессу, зданию. | |
|--|--|

ЛИСТ СОГЛАСОВАНИЯ РАБОЧЕЙ ПРОГРАММЫ

Кафедра	ФИО заведующего	Подпись	Дата
Гуманитарных и социально-экономических дисциплин	Арутюнян М.Н.		22.05.2023
Библиотекарь	Кирюшкина С.А.		22.05.2023

ЛИСТ РЕГИСТРАЦИИ ИЗМЕНЕНИЙ РАБОЧЕЙ ПРОГРАММЫ

№ п/п	Содержание изменений	Реквизиты документа об утверждении изменений	Дата внесения изменений

ЛИСТ РЕГИСТРАЦИИ РЕВИЗИЙ РАБОЧЕЙ ПРОГРАММЫ

№ п/п	Основание ревизии	Ревизия			
		Дата	Результат	Подпись, лица, проводившего ревизию	ФИО, должность лица, проводившего ревизию